

AOP7-01c - AOP Sale Operatorie - Massa Marittima

Budget 2021







Negoziazione effettuata il 01/06/21 11:20:56

Referenti					
Ricevente			Firma	Data	
Stefania Romualdi				21/05/21 16:24:02	
Assegnatario			Firma	Data	
Antonella Dovani				21/05/21 15:20:41	
Massimo Forti				24/05/21 18:17:26	

Totali					0,00	100,00		
		Indicatore	Risultato Anno Prec.	Obiettivo	Punti Totali Dirigenza	Punti Totali Comparto	Note	Referente
A	ATTIVITA' E PERFORMANCE: Perseguimento Strategie Regionali e Aziendali				0,00	11,00		
A4	Attività di Sala Operatoria				0,00	3,00		
	AZ_A4_001	Rispetto degli orari standard di inizio delle sale operatorie: % sedute che rispettano lo standard	72	>=	80	0	3	standard di inizio ore 8:59 (taglio cute) CdG (DWH-Altri DB)
A5	Attività Gestionale di Supporto				0,00	2,00		
	AZ_A5_372	Aggiornamento Registro trattamento dati: compilazione modello per ricognizione trattamenti di dati personali nei tempi e modi richiesti dalla Direzione.		>=	100	0	2	Si fa riferimento al risultato della UOC clinica di riferimento in quanto il registro è tenuto e conservato dalla stessa Resp. Tutela della riservatezza ed internal audit
A7	Attività di Prevenzione				0,00	5,00		
	AZ_A7_068	Covid-19: Copertura % vaccinale dipendenti (valore aziendale)		>=	90	0	5	CdG (DWH-Altri DB)
A8	PERFORMANCE COMPLESSIVA SISTEMA DI VALUTAZIONE				0,00	1,00		
	REG_A8_001	Partecipazione al raggiungimento degli obiettivi del Sistema di Valutazione della Performance della Sanità Toscana. (valore medio performance)		>=	3,05	0	1	Il dato 3,05 è la performance 2019 CdG (DWH-Altri DB)
B	QUALITA', ACCREDITAMENTO E RISCHIO CLINICO				0,00	71,00		
B1	Qualità e Accreditamento				0,00	58,00		
	AZ_B1_081	Controllo della documentazione sanitaria al 20 di ogni mese compilando il file di raccolta requisiti comuni e chirurgici del processo chirurgico secondo il nuovo sistema di accreditamento. N. file mensili compilati.		>=	12	0	33	Resp.le Struttura








AOP7-01c - AOP Sale Operatorie - Massa Marittima

Budget 2021


Totali					0,00	100,00		
		Indicatore	Risultato Anno Prec.	Obiettivo	Punti Totali Dirigenza	Punti Totali Comparto	Note	Referente
B		QUALITA', ACCREDITAMENTO E RISCHIO CLINICO			0,00	71,00		
B1		Qualità e Accreditamento			0,00	58,00		
	AZ_B1_106	Migliorare l'efficienza dell'attività chirurgica attraverso il monitoraggio e la valutazione delle cause degli sforamenti di orario. % degli sforamenti mensili su totale delle sale programmate mensilmente.		<=	5	0	25	Resp.le Struttura
B2		Rischio Clinico e Sicurezza delle Cure			0,00	6,00		
	C6.2.1	Numero Audit Clinici (per struttura)		>=	1	0	3	Resp.le Qualità e Rischio Clinico
	C6.2.2	Numero MMR (per struttura)		>=	3	0	3	Resp.le Qualità e Rischio Clinico
B3		Formazione			0,00	5,00		
	AZ_B3_067	Misure di prevenzione e controllo delle infezioni: strategie di contrasto al virus Sars-CoV 2. % partecipazione a corso FAD Formas rispetto al personale afferente alla struttura		>=	90	0	5	CdG (DWH-Altri DB)
B4		Trasparenza e Anticorruzione			0,00	2,00		
	AZ_B4_001a	Divulgazione del Piano Triennale Anticorruzione e del nuovo Codice di Comportamento riscontrabile da riunione di struttura o di altre iniziative dove risulti il livello di partecipazione degli operatori. Numero riunioni e/o iniziative.		>=	1	0	1	Resp.le Struttura
	AZ_B4_010	Mappatura processi (attività) su format aziendale (questionario on-line disponibile su intranet con istruzioni per la compilazione e elenco esemplificativo processi) di n. 2 processi attinenti le proprie funzioni e contestualmente rientranti nelle aree a rischio indicate da Anac o in alternativa mappatura di n. 2 processi (attività) attinenti le proprie funzioni come da Regolamento aziendale o altri atti formalizzati.		>=	2	0	1 Di cui almeno 1 (se pertinente con settore/attività) applicato per l'emergenza COVID19	Resp.le Anticorruzione Aziendale

AOP7-01c - AOP Sale Operatorie - Massa Marittima

Budget 2021

Totali					0,00	100,00		
		Indicatore	Risultato Anno Prec.	Obiettivo	Punti Totali Dirigenza	Punti Totali Comparto	Note	Referente
C		OBIETTIVI ORGANIZZATIVI, INNOVAZIONE E SVILUPPO			0,00	16,00		
C9		Processi Aziendali			0,00	16,00		
	AZ_VI_009	Chiusura valutazione individuale anno precedente: % di personale per la quale si è conclusa la fase di valutazione entro il 28/02. Schede individuali gestite rispetto al totale del personale della struttura. Rendicontazione da ufficio valutazione		>=	90	0	2	Chiusura posticipata al 7 marzo CdG (DWH-Altri DB)
	AZ_VI_010	% rendicontazioni obiettivi di autovalutazione budget anno precedente. Rendicontazioni da effettuare entro il 31/03.		>=	90	0	2	CdG (DWH-Altri DB)
	AZ_VI_012a	Chiusura negoziazioni di 2^ e 3^ livello con firma elettronica nel software Metrica entro il 31/05		>=	100	0	2	CdG (DWH-Altri DB)
	AZ_VI_013	Divulgazione, monitoraggio ed eventuali proposte di revisione Budget. Riunione di Struttura da effettuare nel 3^ trimestre e rendicontare sul SW Metrica entro il 30/09.		>=	1	0	4	Resp.le Struttura
	AZ_VI_014a	Assegnazione Obiettivi individuali anno in corso: % di personale per la quale si è avviata la fase di assegnazione entro il 30/06. Schede individuali gestite rispetto al totale del personale della struttura. Rendicontazione da ufficio valutazione		>=	80	0	2	CdG (DWH-Altri DB)
	AZ_VI_015	Valutazione Intermedia obiettivi individuali anno in corso: % di personale per la quale si è effettuata la fase di valutazione intermedia entro il 31/10. Schede individuali gestite rispetto al totale del personale della struttura. Rendicontazione da ufficio valutazione		>=	80	0	2	CdG (DWH-Altri DB)
	AZ_VI_016	Inserimento su piattaforma dedicata per il budget anno successivo, da effettuare nel 4^ trimestre, di almeno una proposta di obiettivo (max 3) specifico per la propria struttura o obiettivi trasversali per altre strutture.		>=	1	0	2	CdG (DWH-Altri DB)

Budget 2021

Totali					0,00	100,00		
		Indicatore	Risultato Anno Prec.	Obiettivo	Punti Totali Dirigenza	Punti Totali Comparto	Note	Referente
D	BUON USO DELLE RISORSE				0,00	2,00		
D1	Costi				0,00	2,00		
	AZ_D1_001	BENI SANITARI: Rispetto budget assegnato	739.015	<=	748.623	0	2	CdG (DWH-Altri DB)